

Tutorial para el Registro Latinoamericano de FPI

Español Portuguese



Registro de Fibrosis Pulmonar Idiopática

Email

Contraseña [¿Olvidó su contraseña?](#)

¿Quiere ser parte de este Registro Latinoamericano?
[Regístrese aquí](#)

**Diríjase a <https://refipi.alatorax.org/login>
Regístrese con sus datos para tener acceso.
Luego ingrese con su email y contraseña**


REFIPALATORAX REGISTRO DE FIBROSIS PULMONAR IDIOPÁTICA

Inicio / PACIENTES / PACIENTE NUEVO / ESTADÍSTICAS

mrsf24@hotmail.com
Cerrar sesión

ESTADÍSTICAS

Casos por estatus		Casos por Estado	
Pendiente de envío	4	XIII Región Metropolitana Santiago	6
Enviado	2		

**ALAT**
Asociación Latinoamericana de Tórax
Associação Latino-americana de Tórax
Latinoamérica Inspira | A América Latina inspira

Para ingresar un paciente presione en la pestaña superior donde dice Paciente Nuevo

The screenshot shows a web browser window with the URL https://refipi.alatorax.org/pacientes/nuevo_paciente. The page title is 'REFIPÍ REGISTRO DE FIBROSIS PULMONAR IDIOPÁTICA'. The navigation menu includes 'Inicio / PACIENTES / PACIENTE NUEVO / ESTADÍSTICAS'. The breadcrumb trail is 'Datos Generales / Evaluación inicial / Examen Funcional Respiratorio / Terapia / Exacerbación - Trasplante'. The main heading is 'Datos generales del paciente'. The form contains the following fields:

- Nombre:
- Apellido paterno:
- Apellido materno:
- Sexo:
- Fecha de nacimiento:
- Edad:
- País de residencia:
- Estado/Provincia:
- Fecha primera consulta:

A blue information box contains the following text: 'Por favor, tenga presente que los datos filiatorios de Nombre y Apellido de cada paciente que usted cargue a REFIPÍ serán eliminados de la base de datos. Recuerde siempre el código de su paciente que será generado en la siguiente pantalla para poder hacer un correcto seguimiento.' Below the box is a 'Guardar' button.

La primera pantalla le pedirá ingresar el nombre y fecha del paciente.

Complete los datos de sexo y país.

Luego el sistema le asignará un código único y NO se mostrará el nombre del paciente.

Debe llevar un registro con los códigos de sus pacientes para poder actualizar datos a posterior.

Cuando termine presione guardar.

The screenshot shows a web browser window with the URL https://refipi.alatorax.org/pacientes/evaluacion_inicial/31. The page title is 'REFIPÍ REGISTRO DE FIBROSIS PULMONAR IDIOPÁTICA'. The navigation menu includes 'Inicio / PACIENTES / PACIENTE NUEVO / ESTADÍSTICAS'. The breadcrumb trail is 'Datos Generales / Evaluación inicial / Examen Funcional Respiratorio / Terapia / Exacerbación - Trasplante'. The main heading is 'Evaluación Inicial del Paciente'. The form contains the following fields:

Field Name	Value
Tiempo de síntomas (Número de meses)	48
Disnea mMRC al debut	1
Tabaquismo	Ex tabaquista
Índice Paquetes-año	20
Antecedentes familiares de enfermedad pulmonar intersticial	No
FAN/ANA	Negativo
Factor reumatoide	Negativo
Presión sistólica en la arteria pulmonar	Seleccionar
Patrón TACAR al debut	Neumonía intersticial usual típica
Diagnóstico por biopsia	Neumonía intersticial usual típica

En la siguiente página (Evaluación Inicial) le pedirá más datos clínicos. Esta es la visión de la parte superior de esa pestaña.

Parte inferior, Evaluación Inicial.

Aca debe ingresar:

- **Biopsia pulmonar.** Debe subir el informe o las fotos de la histología. Use el botón **Buscar Imagen**, debajo de **Biopsia pulmonar**.
- **Tac de tórax.** Se deben ingresar 5 cortes de TAC predefinidos. Use el botón **Buscar Imagen**, debajo de **TACAR**.

Recuerde presionar el botón de guardar y luego siguiente.


REFIPI - ALAT x

Es seguro | https://refipi.latorax.org/pacientes/examen_respiratorio/31

REFIPI REGISTRO DE FIBROSIS PULMONAR IDIOPÁTICA

Inicio / PACIENTES / PACIENTE NUEVO / ESTADÍSTICAS

Datos Generales / Evaluación inicial / Examen Funcional Respiratorio / Terapia / Exacerbación - Trasplante

 **Examen funcional respiratorio**

CVF L	<input type="text" value="3300"/>
CVF (%)	<input type="text" value="70"/>
VEF1 L	<input type="text" value="VEF1 L"/>
VEF1 (%)	<input type="text" value="VEF1 (%)"/>
CPT L	<input type="text" value="CPT L"/>
CPT (%)	<input type="text" value="CPT (%)"/>
VR L	<input type="text" value="VR L"/>
VR (%)	<input type="text" value="VR (%)"/>
DLCO	<input type="text" value="DLCO"/>
DLCO (%)	<input type="text" value="54"/>

Test de Caminata de 6 minutos

**En la tercera pestaña se ingresa la función pulmonar.
Esta es la parte superior de la pantalla donde se ingresa valores de espirometría,
DLCO y volúmenes.**

REFIPI - ALAT

Es seguro | https://refipi.alatorax.org/pacientes/examen_respiratorio/31

DLCO (%)

Test de Caminata de 6 minutos

sO2 basal

sO2 final

Distancia (m)

Con oxígeno

Fecha

En la parte inferior se ingresa la caminata y la fecha.

Al final hay un signo + que agrega otra columna igual a las vistas y permite agregar función pulmonar de seguimiento.

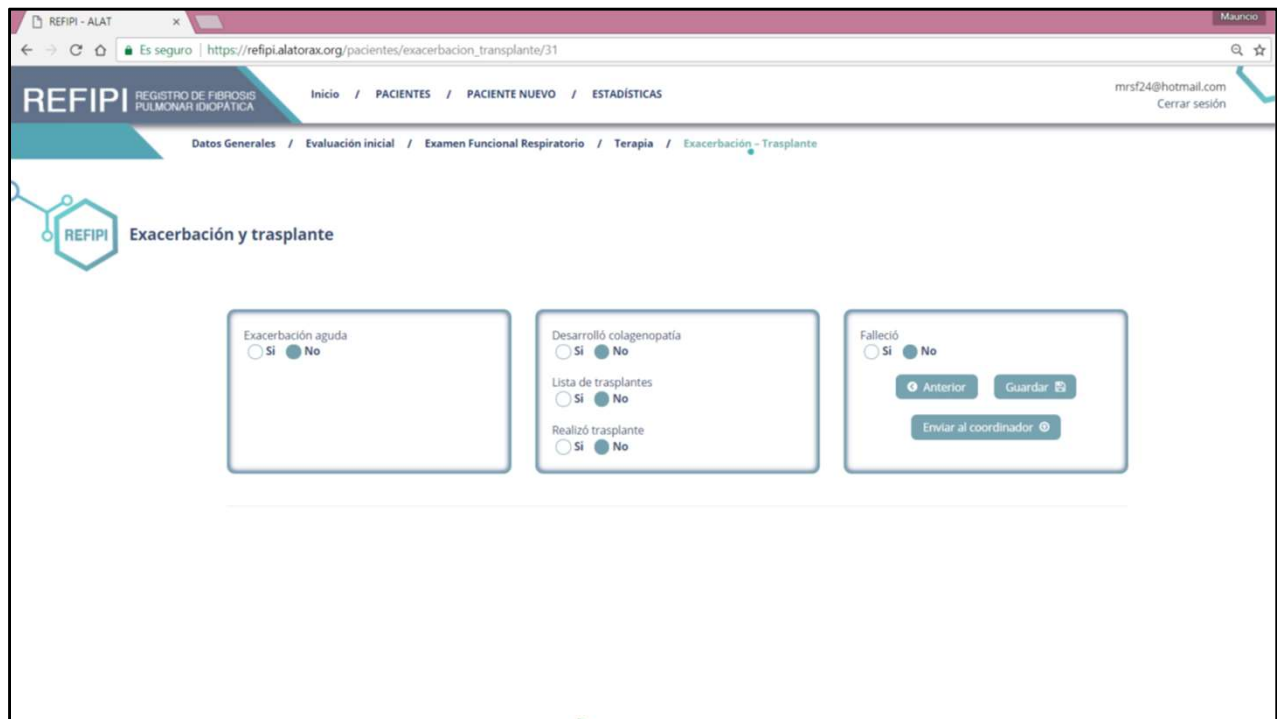
Recuerde presionar el botón de guardar y luego siguiente.

<p>Triple Terapia</p> <p><input type="radio"/> Sí <input checked="" type="radio"/> No</p>	<p>Pirfenidona</p> <p><input checked="" type="radio"/> Sí <input type="radio"/> No</p> <p>Inicio del tratamiento</p> <p>2017-10-01</p> <p>Continúa hasta la actualidad</p> <p><input type="radio"/> Sí <input type="radio"/> No</p> <p>Dosis</p> <p>1800 mg/día</p>	<p>Nintedanib</p> <p><input type="radio"/> Sí <input checked="" type="radio"/> No</p>
<p>Tratamiento anti RGE</p> <p><input type="radio"/> Sí <input checked="" type="radio"/> No</p>	<p>Efectos adversos</p> <p><input type="radio"/> Sí <input checked="" type="radio"/> No</p> <p>Toxicidad hepática</p> <p><input type="radio"/> Sí <input checked="" type="radio"/> No</p> <p>Fotosensibilidad</p> <p><input type="radio"/> Sí <input checked="" type="radio"/> No</p> <p>Náuseas o vómito</p> <p><input type="radio"/> Sí <input checked="" type="radio"/> No</p> <p>Diarrea</p> <p><input type="radio"/> Sí <input checked="" type="radio"/> No</p> <p>Hiporexia</p> <p><input type="radio"/> Sí <input checked="" type="radio"/> No</p> <p>Otro efecto adverso (opcional)</p>	<p>Disminuyó la dosis por efectos adversos</p> <p><input type="radio"/> Sí <input checked="" type="radio"/> No</p> <p>Suspendió por efectos adversos</p> <p><input type="radio"/> Sí <input checked="" type="radio"/> No</p>

En la siguiente pestaña (cuarta) están las preguntas respecto a terapia y efectos adversos.

La pregunta inicial dice ¿Realizó tratamiento?. Si coloca Sí, se despliegan las preguntas mostradas acá.

Recuerde presionar el botón de guardar y luego siguiente.



La última pestaña es acerca de las exacerbaciones, trasplante y fallecer. Recuerde presionar el botón de guardar y luego siguiente.

- Recuerde que el paciente debe firmar el consentimiento informado para ingresarlo al registro.
- El proyecto debe estar aprobado por el comité de ética local.

- Si tiene dudas o problemas me puede contactar:
- Mauricio Salinas
- mrsf24@hotmail.com